



# เกม

วิธีเข้าร่วมแข่งขันกับ

# EduPLAYS 2569

ฉบับละเอียด  
แบบ  
จับมือทำ



สำหรับ

คุณครู



นักกีฬา



และโรงเรียนใหม่ๆ



START!

Step

1.

# ดูตารางการแข่งขัน

และติดตามข่าวสารของ EduPLOYS ที่...

[www.facebook.com/EduPLOYS](http://www.facebook.com/EduPLOYS) หรือ [www.eduploys.com](http://www.eduploys.com)  
และ สามารถดูตารางการแข่งขันประจำปี ได้ที่ <https://event.eduploys.com>

ช่องทางหลัก



Step

2.

# สมัครร่วมการแข่งขัน กับ EduPLOYS

ทาง EduPLOYS จะประกาศรับสมัครการแข่งขัน ประมาณ 1-2 เดือนก่อนการแข่งขัน ผ่านทาง *Facebook : EduPLOYS* และ <https://edsport.eduploys.com>

ก่อนการแข่งขัน

1-2 เดือน

ดูโพสต์ประกาศหมดที่เพจ EduPLOYS ได้เลย  
ไม่พลาดการเปิดรับสมัครแน่นอน!!

2.1

สมัครร่วมการแข่งขันได้ที่ <https://edsport.eduploys.com>  
สามารถดูวิดีโอวิธีสมัครเข้าร่วมการแข่งขันอย่างละเอียดง่ายๆ ได้ที่..  
<https://event.eduploys.com/apply-to-compete/>



2.2

เมื่อสมัครร่วมการแข่งขันเรียบร้อยแล้ว ท่านจะได้รับข้อมูลการสมัครผ่าน **E-mail**  
หรือดูได้ผ่านเว็บไซต์ <https://event.eduploys.com> ของบัญชีผู้ลงทะเบียนสมัคร



ชื่อรายการแข่งขัน	วันที่แข่งขัน	สถานที่	จำนวนทีม	ยอดชำระ	วันที่สมัคร	สถานะ	ใบสมัคร	เบอร์โทร/สายด่วน
เอ็ดดูพลอยส์ เจมเม็ก คำคม ครองใจใจดีเกม ชิงแชมป์ ประเทศไทย	วันที่ 7-8 มีนาคม 69	ศูนย์การค้า เดอะมอลล์	2	280	วันที่ 7 กุมภาพันธ์ 69	ส่งบัตรนักกีฬา และเมจิกไทย	ดูใบสมัคร	สายด่วน



**2.3**

**ก่อนการแข่งขัน 1 สัปดาห์** ผู้สมัครต้องเข้าไปตรวจสอบการสเกดชื่อนักกีฬา, การสเกดชื่อโรงเรียน และจังหวัด, ประเภททีม, รุ่นการแข่งขัน เพื่อความถูกต้อง ได้ที่ *Facebook : EduPLOYS* หรือ <https://event.eduploys.com/check-list-of-athletes-eduploys/>

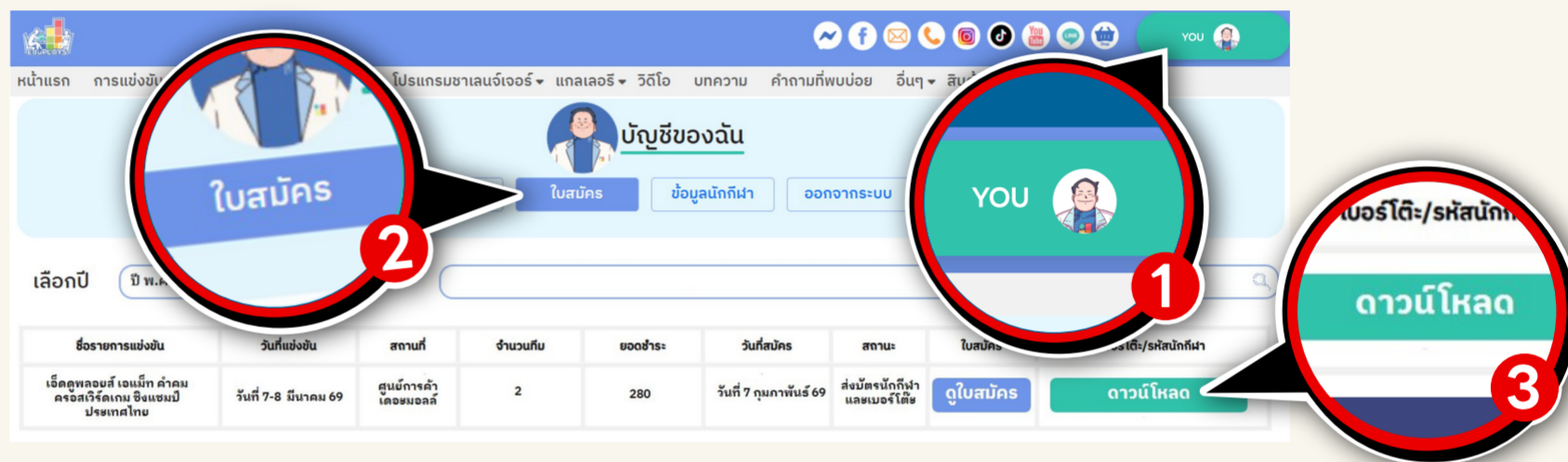
\*หากข้อมูลไม่ถูกต้อง สามารถติดต่อแก้ไขข้อมูลนักกีฬาได้ที่ Inbox Facebook : EduPLOYS ในระยะเวลาที่กำหนด ซึ่งในรายละเอียดการแข่งขันจะระบุระยะเวลาไว้ชัดเจน



**2.4**

**ก่อนการแข่งขัน ประมาณ 3 วัน**

- นักกีฬาต้องเข้าไปตรวจสอบเบอร์โต๊ะและดาวნიໂລດบัตรประจำตัวนักกีฬา ผ่านทาง E-mail หรือ <https://edsport.eduploys.com> (ของบัญชีผู้ลงทะเบียนสมัคร)



- คุณครู และผู้ปกครอง สามารถดาวნიໂລດ บัตรเข้าร่วมงานได้ที่ *Facebook : EduPLOYS* ใน Post “ตรวจสอบเบอร์โต๊ะ”

**2.5**

ในกรณีที่จำนวนนักกีฬาไม่ถึง 15 ทีม ทางคณะกรรมการขอสงวนสิทธิ์ในการพิจารณาปรับเปลี่ยนหรือยกเลิกการแข่งขันในประเภทนั้นๆ โดยจะแจ้งให้ทราบล่วงหน้าก่อนอย่างน้อย 1 สัปดาห์

**2.6**

**การแต่งกายสำหรับนักกีฬา**

-รุ่นนักเรียน แต่งกายสุภาพในชุดนักเรียน


-รุ่นโอเพ่น ต้องแต่งกายสุภาพ



**นักกีฬาทุกรุ่นห้ามสวมรองเท้าแตะโดยเด็ดขาด !!!**

# Step 3. วันแข่งขัน

## มาเจอกันที่สนามจ้า!!



- 3.1 นักกีฬาจะต้องปรีนท์บัตรประจำตัวนักกีฬา ที่ดาวน์โหลดมาจากข้อ 2.4 พร้อมติดรูป เพื่อเข้าสนามแข่งขันได้เลย โดยไม่ต้องลงทะเบียน
- 3.2 สามารถตรวจสอบผังสนามการแข่งขันได้ที่ Facebook : EduPLOYS ใน Post “ตรวจสอบเบอร์โต๊ะ”

### วิธีดูเบอร์โต๊ะ

	ด้านหน้า	ด้านหลัง	SUDOKU รุ่นประถม	SUDOKU รุ่น ม.ต้น	SUDOKU รุ่น ม.ปลาย
ประเภทเกม	เอเอเมืก	เอเอเมืก	67	14	46
รุ่น	ม.ปลาย	ม.ปลาย			
เบอร์โต๊ะ	1-2	3-4			

เบอร์โต๊ะ SUDOKU  
แปะอยู่มุมโต๊ะ




วันแข่งขันหากมีความจำเป็นที่ต้องเปลี่ยนแปลงข้อมูล ให้แจ้งเจ้าหน้าที่ที่จุดลงทะเบียนของงาน ในช่วงเช้าก่อนเริ่มการแข่งขัน



\*การเปลี่ยนตัวนักกีฬา ทำได้ในกรณีที่นักกีฬาคนเดิมไม่สามารถมาแข่งขันได้ และมีนักกีฬาคนใหม่มาแทนเท่านั้น โดยไม่สามารถสลับทีมจากรายชื่อนักกีฬา ที่เคยสมัครเข้ามาก่อนหน้านี้ และต้องเป็นนักกีฬาประเภท รุ่นเดิมเท่านั้น

- การเพิ่ม หรือ ลดจำนวนนักกีฬาภายในทีม จะต้องแจ้งที่จุดลงทะเบียนในวันงาน ก่อนเริ่มการแข่งขัน
- การแก้ไข การสะกดชื่อ-นามสกุล , โรงเรียน , จังหวัด ของนักกีฬา จะต้องแจ้งที่ จุดลงทะเบียนในวันงาน ก่อนเริ่มการแข่งขัน

ในสนามมีให้  
ครบแล้วจ้า



การแข่งขันที่จัดโดย EduPLOYS ให้ใช้อุปกรณ์ที่ทางผู้จัดการแข่งขันเตรียมไว้ให้เท่านั้น ไม่อนุญาตให้นำกระดาน, ตัวเบี้ย, แป้นวางเบี้ย, นาฬิกา และอุปกรณ์ต่างๆของคุณเอง มาใช้ในการแข่งขัน **หากไม่ปฏิบัติตามจะปรับแพ้ภายในเกมนั้นๆทันที**


# การแข่งขัน

ก่อน  
เริ่ม  
การแข่งขัน

**4.1** นักกีฬา นั่งตามเบอร์โต๊ะของตนเอง



**4.2** เช็กอุปกรณ์การแข่งขัน หากขาดหรือมีปัญหาใดๆ ให้รีบแจ้งที่กรรมการประจำรุ่น




A MATH

สนุก

Crossword

- สำหรับ **เอแม็ท**, **คำคม**, **ครอสเวิร์ดเกม** ให้ใช้กบิ๋ยให้เรียบร้อย โดยให้ใช้กบิ๋ยที่ตัวเบิ๋ยนั้นๆ มีกบิ๋ยทั้งหมดที่ตัวในเกมนแรกตัวเบิ๋ยใครไม่ครบ หรือ เกิน สามารถมาเบิ๋กได้ โดยให้ส่งตัวเกมนมาฝั่งละ 1 คน แต่ในระหว่างวันหลังจากนั้น หากมีความจำเป็นที่ต้อเบิ๋กเบิ๋ยสำรอง ต้องแจ้งความจำเป็นกับกรรมการก่อนเท่านั้น

อุปกรณ์เพิ่มเติม



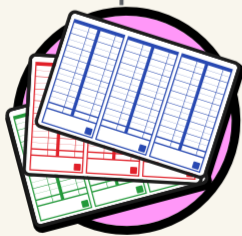
ใบจดแต้ม



ใบ Tally Sheet



ใบมาสเตอร์



- **ใบจดแต้ม** คือ ใบสำหรับจดแต้มในแต่ละตาเล่น ซึ่งผู้เข้าแข่งขันจะต้องจดทั้งคำศัพท์หรือสมการ และคะแนนทุกตาเล่น ทั้งของฝ่ายตนเองและของคู่แข่ง ให้ตรงกัน

\*ในกรณีที่ผลการแข่งขันเสมอกัน ห้ามล้มกระดาน ต้องยกมือแจ้งกรรมการ เพื่อให้กรรมการมาตรวจสอบ ก่อนบันทึกคะแนนลงใน Tally Sheet และใบมาสเตอร์ ไม่อย่างนั้นจะปรับแพ้บายทั้งคู่


วิธีเขียนใบจดแต้ม

Circus, Speed Treasures, Fout stars และ Space Hunt ไม่มีใบจดแต้ม



<https://event.eduploys.com/how-to-write-a-score-sheet-by-eduploys/>





• **ใบ Tally Sheet** คือ ใบสำหรับจดคะแนนในแต่ละเกม โดยจะใช้เกมละ 1 ใบ เท่านั้น คือ นักกีฬาทั้ง 2 ทีม ต้องเขียนใบใบเดียวกัน และจะต้องส่งใบ Tally Sheet ในทุกๆ เกม ที่แข่งขันเสร็จ

Circus, Speed Treasures ,และ Space Hunt ไม่มีใบ Tally Sheet



วิธีเขียนใบ Tally Sheet

<https://event.eduploys.com/how-to-write-a-tally-sheet/>



• **ใบมาสเตอร์** คือ ใบบันทึกคะแนนสะสมของนักกีฬาในทุกๆเกม โดยเมื่อจบเกม จะต้องมีการตรวจสอบและลงลายเซ็นของกลุ่มแข่งในแต่ละเกม เพื่อยืนยันความถูกต้องของผลการแข่งขัน

วิธีเขียนใบมาสเตอร์

<https://event.eduploys.com/how-to-write-a-master-scorecard-by-eduploys/>



4.3

รูปแบบการแข่งขันในแต่ละงานจะไม่เหมือนกันเสมอไป และอาจมีการเปลี่ยนแปลง ทั้งนี้ ผู้เข้าแข่งขันควรศึกษารายละเอียดการแข่งขันแต่ละงานในข้อมูลรายละเอียดการสมัคร ก่อนการสมัครร่วมการแข่งขัน

\*ในระหว่างการแข่งขัน นักกีฬาทุกคนจะต้องรอฟังการนัดหมายเวลาในเกมตัดไป จากกรรมการประจำรุ่น หากไม่แน่ใจก่อนไปพักให้สอบถามที่กรรมการประจำรุ่นอีกครั้ง

4.4

ผลประกบคู่การแข่งขัน แต่ละเกมในแต่ละวัน สามารถติดตามได้ที่ Facebook : EduPLOYS ใน Post “ผลประกบคู่”



4.5

นักกีฬาที่แข่งขันมากกว่า 1 ประเภทในวันเดียวกัน หากเวลาการแข่งขันในรอบใดรอบหนึ่ง ตรงกัน นักกีฬาจะต้องเลือกแข่งขันกีฬาประเภทใดประเภทหนึ่งเป็นหลักเท่านั้น

4.6

หากมีข้อพิจารณาใดๆ ในระหว่างการแข่งขัน คณะกรรมการจัดการแข่งขันขอสงวนสิทธิ์ ในการตัดสินของคณะกรรมการถือเป็นที่สุด

Step

5.

## ประกาศผลรางวัล



- การประกาศผลรางวัลจะประกาศเมื่อสิ้นสุดการแข่งขันในแต่ละวัน โดยการแข่งขันบางประเภทที่จบใน 1 วัน ก็จะประกาศผลรางวัลในวันนั้น และการแข่งขันบางประเภทที่เป็นการแข่งขันต่อเนื่อง 2 วัน จะมีการประกาศผลรางวัลในวันถัดไปหลังจากสิ้นสุดการแข่งขันของเกมนั้นๆ
- สำหรับนักกีฬาที่ได้รับรางวัลจะมีกรรมการหรือทีมงานประกาศให้มารับรางวัล
- นักกีฬาต้องนำสำเนาบัตรประชาชนมา เพื่อใช้ในการรับรางวัล
- ผู้ที่ได้รับรางวัล ต้องแต่งกายสุภาพ **ไม่อนุญาตให้สวมรองเท้าแตะ** หากไม่ปฏิบัติตามผู้จัดขอสงวนสิทธิ์ในการรับรางวัลบนเวทีและต้องติดต่อขอรับรางวัลหลังจากพิธีมอบรางวัลเสร็จสิ้น

เพื่อช่วยๆ ครับ



Step

6.

## ผลการแข่งขัน

ประกาศผลหลังจบการแข่งขันภายใน 1 สัปดาห์  
จะสามารถดูผลการแข่งขันได้ที่

Facebook : EduPLOYS ใน Post “ผลการแข่งขันและเกียรติบัตร”  
หรือ เว็บไซต์ <https://edsport.eduploys.com>

หลังการแข่งขัน

1  
สัปดาห์

ผลการแข่งขัน  
และเกียรติบัตร



วันที่ 7-8 กุมภาพันธ์

Step  
**7.**

# เกียรติบัตรคุณครู



คุณครูที่ส่งนักกีฬาเข้าร่วมสามารถขอเกียรติบัตร ได้ตามแต่ละประเภท ดังนี้

**7.1**

เกียรติบัตรคุณครูผู้ฝึกซ้อม

**7.2**

เกียรติบัตรระบุเหรียญ : นักเรียนที่ส่งเข้าร่วมการแข่งขันต้องได้รับเกียรติบัตรระบุเหรียญ

**7.3**

เกียรติบัตรระบุเหรียญ (สำหรับโรงเรียนในสังกัด สพฐ.) :นักเรียนที่ส่งเข้าร่วมการแข่งขันต้องได้รับเกียรติบัตรระบุเหรียญ และเป็นโรงเรียนในสังกัด สพฐ.

## โดยเกียรติบัตรคุณครู สามารถนำไปใช้

- ประกอบแฟ้มสะสมผลงานครู (Portfolio / PA)
- เสริมผลงานทางวิชาการของโรงเรียน
- เป็นหลักฐานเชิงประจักษ์ในการประเมินวิทยฐานะ



## วิธีการขอเกียรติบัตรคุณครูสามารถทำได้ดังนี้

1. ลงทะเบียนโดยสแกน QR Code ที่จุดลงทะเบียน ภายในวันงานแข่งขันเท่านั้น สำหรับเกียรติบัตร **7.1**
2. ลงทะเบียนที่ลิงก์ทาง *Facebook : EduPLOYS* ใน Post “ผลการแข่งขันและเกียรติบัตร” โดยจะต้องลงทะเบียนภายในวันที่กำหนดเท่านั้น สำหรับเกียรติบัตร **7.2** และ **7.3**

คุณครูจะต้องลงทะเบียนภายในวันที่กำหนดเท่านั้น

3. สามารถดาวน์โหลดเกียรติบัตรได้ หลังจบการแข่งขันภายใน 2 สัปดาห์ จากทาง *Facebook : EduPLOYS* ใน Post “เกียรติบัตรคุณครูและนักเรียน” หรือผ่านเว็บไซต์ <https://edsport.eduploys.com> (เมนูเกียรติบัตร)

- คุณครูสามารถขอเกียรติบัตรระบุเหรียญ ย้อนหลังได้ไม่เกิน 3 ปี ได้ที่...  
<https://event.eduploys.com/request-a-teacher-certificate-indicating-medal-eduploys/>

# เกียรติบัตรนักกีฬา

นักกีฬาจะได้รับเกียรติบัตรตามแต่ละประเภท ดังนี้

8.1

เกียรติบัตรระดับอันดับ : นักกีฬาที่แข่งขันครบตามจำนวนเกมที่กำหนดในประเภท และรุ่นนั้นๆ จะได้รับทุกคน

8.2

เกียรติบัตรระบุเหรียญ : เฉพาะนักกีฬาที่อยู่ในเกณฑ์ที่กำหนด

8.3

เกียรติบัตรระบุเหรียญ (สำหรับโรงเรียนในสังกัด สพฐ.) : เฉพาะนักกีฬาที่อยู่ในเกณฑ์ที่กำหนด และเป็นโรงเรียนในสังกัด สพฐ.

## เกียรติบัตรระบุเหรียญจะคิดเป็นเกณฑ์ ดังนี้

- 🏆 เหรียญทอง = 10% ของจำนวนนักกีฬาในประเภทเกมของรุ่นนั้น ๆ
- 🥈 เหรียญเงิน = 20% ของจำนวนนักกีฬาในประเภทเกมของรุ่นนั้น ๆ
- 🥉 เหรียญทองแดง = 30% ของจำนวนนักกีฬาในประเภทเกมของรุ่นนั้น ๆ

## วิธีการขอเกียรติบัตรนักกีฬาสามารถทำได้ดังนี้

1. นักกีฬาต้องตรวจสอบ ชื่อ-นามสกุล, โรงเรียน, จังหวัด เพื่อใช้ในการทำเกียรติบัตร หากต้องการแก้ไขให้ติดต่อที่จุดลงทะเบียน (ช่วงเช้า) หรือ แจ้งที่กรรมการประจำรุ่น
2. สามารถดาวน์โหลดเกียรติบัตรได้ หลังจบการแข่งขันภายใน 2 สัปดาห์ จากทาง **Facebook : EduPLOYS** ใน Post “เกียรติบัตรคุณครูและนักเรียน” หรือ ผ่านเว็บไซต์ <https://edsport.eduploys.com> (เมนู เกียรติบัตร)

สงวนสิทธิ์การมอบเกียรติบัตรให้เฉพาะ นักกีฬาที่แข่งขันรอบคัดเลือกครบทุกเกมเท่านั้น

- นักกีฬาสามารถ ขอเกียรติบัตรระบุเหรียญ ย้อนหลังได้ตั้งแต่ปี 2563 – 2566 ได้ที่...  
<https://event.eduploys.com/request-a-student-certificate-indicating-medal-eduploys/>

# การขอใบกำกับภาษีค่าสมัคร



- สามารถขอได้ตอนกรอกข้อมูลสมัครการแข่งขันในเว็บไซต์ <https://edsport.eduploys.com/> โดยก่อนส่งใบสมัคร จะมีช่องให้ติ๊กขอใบกำกับภาษีค่าสมัคร และสามารถรับใบกำกับภาษีค่าสมัครได้ในวันงานแข่งขัน ที่จุดลงทะเบียน
- ใบกำกับภาษีค่าสมัครไม่สามารถแก้ไขและขอย้อนหลังได้
- ใบกำกับภาษีลงวันที่และยอดค่าสมัคร ตามสลิปที่ท่านแนบ



EduPLOYS อาณาจักรความรู้ คู่ความสนุก



ผลิตภัณฑ์ของ บริษัท เอ็ดดูพลอยส์ เกมแอนด์ทอย จำกัด ที่ใช้ในการจัดจำหน่ายและจัดการแข่งขัน ได้รับความคุ้มครองตามกฎหมายทรัพย์สินทางปัญญา โดยบริษัทฯ เป็นเจ้าของลิขสิทธิ์ทรัพย์สินทางปัญญา แต่เพียงผู้เดียวในประเทศไทย การจัดการแข่งขันใด ๆ ที่เกี่ยวข้องกับผลิตภัณฑ์เหล่านี้จะดำเนินการร่วมกับสมาคมเกมกระดานและของเล่นเพื่อการศึกษา เท่านั้น